



ESTADO DE MATO GROSSO - PREFEITURA MUNICIPAL DE ARENÁPOLIS
LEI DE DIRETRIZES ORÇAMENTÁRIAS
ANEXO DE METAS FISCAIS
METAS ANUAIS
EXERCÍCIO DE 2023

AMF - Tabela I (LRF, art. 4º, § 1º)

R\$ 1,00

ESPECIFICAÇÃO	2023			2024			2025					
	Valor Corrente (a)	Valor Constante	% PIB (a/PIB) x 100	% RCL (a/RCL) x 100	Valor Corrente (b)	Valor Constante	% PIB (b/PIB) x 100	% RCL (b/RCL) x 100	Valor Corrente (c)	Valor Constante	% PIB (c/PIB) x 100	% RCL (c/RCL) x 100
	Receita Total	57.852.931,00	53.911.966,26	0,034	75,653	52.959.300,83	47.407.842,47	0,031	65,956	58.255.230,90	50.142.219,74	0,034
Receitas Primárias (I)	57.852.931,00	53.911.966,26	0,034	75,653	52.959.300,83	47.407.842,47	0,031	65,956	58.255.230,90	50.142.219,74	0,034	69,097
Receitas Primárias Correntes	47.818.200,00	44.560.805,14	0,028	62,531	47.955.950,83	42.928.968,60	0,028	59,725	52.751.545,90	45.405.014,54	0,030	62,569
Impostos, Taxas e Contribuições de Melhoria	4.403.551,27	4.103.579,60	0,002	5,758	3.895.991,66	3.487.594,36	0,002	4,852	4.285.590,82	3.688.750,92	0,002	5,083
Contribuições	900.000,00	838.691,64	0,000	1,176	1.089.000,00	974.845,58	0,000	1,356	1.197.900,00	1.031.072,47	0,000	1,420
Transferências Correntes	42.054.648,73	39.189.869,28	0,025	54,994	42.834.350,17	38.344.239,70	0,025	53,346	47.117.785,18	40.555.848,83	0,027	55,887
Demais Receitas Primárias Correntes	460.000,00	428.664,61	0,000	0,601	136.609,00	122.288,96	0,000	0,170	150.269,90	129.342,31	0,000	0,178
Receitas Primárias de Capital	10.034.731,00	9.351.161,12	0,006	13,122	5.003.350,00	4.478.873,86	0,003	6,231	5.503.685,00	4.737.205,19	0,003	6,528
Despesa Total	57.852.931,00	53.911.966,26	0,034	75,653	53.239.999,97	47.659.117,33	0,031	66,306	58.563.999,95	50.407.987,56	0,034	69,463
Despesas Primárias (II)	57.327.931,00	53.422.729,47	0,034	74,967	52.707.599,97	47.182.526,15	0,031	65,643	57.978.359,95	49.903.907,68	0,033	68,768
Despesas Primárias Correntes	47.464.759,38	44.231.441,04	0,028	62,069	48.472.103,45	43.391.015,53	0,028	60,368	53.319.313,79	45.893.711,30	0,031	63,242
Pessoal e Encargos Sociais	24.250.991,10	22.599.003,91	0,014	31,712	22.368.411,42	20.023.642,84	0,013	27,858	24.605.252,56	21.178.561,33	0,014	29,184
Outras Despesas Correntes	23.213.768,28	21.632.437,12	0,013	30,356	26.103.692,03	23.367.372,68	0,015	32,510	28.714.061,23	24.715.149,96	0,016	34,058
Despesas Primárias de Capital	9.110.437,60	8.489.830,95	0,005	11,913	3.994.313,27	3.575.609,40	0,002	4,974	4.393.744,59	3.781.842,47	0,002	5,211
Pagamento de RP de Despesas Primárias	0,00	0,00	0,000	0,000	0,00	0,00	0,000	0,000	0,00	0,00	0,000	0,000
Reserva de Contingência	752.734,02	701.457,47	0,000	0,984	241.183,25	215.901,21	0,000	0,300	265.301,57	228.353,90	0,000	0,314
Resultado Primário (III)=(I-II)	525.000,00	489.236,79	0,000	0,686	251.700,86	225.316,31	0,000	0,313	276.870,95	238.312,05	0,000	0,328
Juros, Enc. e Variações Monetárias Ativos (IV)	36.050,00	33.594,25	0,000	0,047	37.131,00	33.238,74	0,000	0,046	38.245,45	32.919,13	0,000	0,045
Juros, Enc. e Variações Monetárias Passivos (V)	0,00	0,00	0,000	0,000	76.000,00	68.033,30	0,000	0,094	78.280,00	67.378,20	0,000	0,092
Resultado Nominal - (VI)=(III+(IV-V))	561.050,00	522.831,05	0,000	0,733	212.831,86	190.521,76	0,000	0,265	236.836,40	203.852,98	0,000	0,280
Divida Pública Consolidada	1.529.249,58	1.425.076,48	0,000	1,999	694.626,58	621.812,35	0,000	0,865	400.000,00	344.293,33	0,000	0,474
Divida Consolidada Líquida	- 850.750,42	- 792.796,96	0,000	1,112	- 2.305.373,42	- 2.063.712,66	0,001	2,871	- 2.600.000,00	- 2.237.906,69	0,001	3,083

Fonte: PREFEITURA MUNICIPAL DE ARENÁPOLIS

Notas:

01) O cálculo das metas acima descritas foi realizado considerando-se o seguinte cenário macroeconômico:

VARIÁVEL	2023		2024		2025	
	Valor	%	Valor	%	Valor	%
PIB real (crescimento % anual)	2,50	2,50	2,50	2,50	2,50	2,50
Taxa real de juros implícito sobre a dívida líquida do Governo (média % anual)	13,28	13,28	9,50	9,50	9,00	9,00
Câmbio (R\$/US\$ - Final do ano)	5,04	5,04	5,00	5,00	5,00	5,00
Inflação média (% anual) projetada com base em índice oficial de inflação	7,31	7,31	4,10	4,10	4,00	4,00
Projeção do PIB do Estado - R\$ milhares	167.334.000,00		168.804.000,00		171.000.000,00	

02) Metodologia de Cálculo dos Valores Constantes

	2023	2024	2025
Valor Corrente /	1,0731	1,1171	Valor Corrente /
			1,1618

(Assinatura)
EDERSON HIGÜEIREDO

(Assinatura)
MARIA FERNANDES BEATO

PMA
Pag 54
Rub ef



ESTADO DE MATO GROSSO
PREFEITURA MUNICIPAL DE ARENÓPOLIS

CNPJ: 24.977.654/0001.38
Prefeito Caio - 0000642 - Vila Nova
Telefone (065)3343-1105
gabinetearenapolis@hotmail.com

AVALIAÇÃO DO CUMPRIMENTO DAS METAS FISCAIS DO EXERCÍCIO ANTERIOR

AMF - Tabela 2 (LRF, Art. 4º, § 2º, inciso I) Exercício de 2023 R\$ 1,00

Especificação	Metas Previstas em 2021 (a)	% PIB	% RCL	Metas Realizadas em 2021 (b)	% PIB	% RCL	Variação	
							Valor c = (b - a)	% (c/a) x 100
Receita Total	30.950.000,00	0,02	11,01	46.615.578,51	0,03	10,45	15.665.578,51	50,61
Receitas Primárias (I)	30.921.618,00	0,02	10,91	46.420.620,30	0,03	9,98	15.499.002,30	50,12
Despesa Total	43.805.388,22	0,03	57,12	37.854.793,24	0,02	89,69	-5.950.594,98	-13,58
Despesas Primárias (II)	43.295.299,56	0,03	55,29	37.344.704,59	0,02	88,48	-5.950.594,97	-13,74
Resultado Primário (I - II)	-12.373.681,56	-0,01	-44,38	9.075.915,71	0,01	21,50	21.449.597,27	-173,34
Resultado Nominal	-4.794.726,22	0,00	-17,20	-6.321.245,48	0,00	-14,98	-1.526.519,26	31,83
Dívida Pública Consolidada	1.414.499,58	0,00	5,07	904.410,94	0,00	2,14	-510.088,64	-36,06
Dívida Consolidada Líquida	-1.909.000,42	0,00	-6,85	-8.659.191,08	-0,01	-20,52	-6.750.190,66	353,59

FONTE: PREFEITURA MUNICIPAL DE ARENÓPOLIS

ESPECIFICAÇÃO	VALOR
Previsão do PIB Estadual para 2021	167.129.000.000,00
Valor efetivo (realizado) do PIB Estadual para 2021	167.334.000.000,00

ARENÓPOLIS, 29 de Dezembro de 2022

EDERSON FIGUEIREDO
Prefeito(a)

MÁRIA FERNANDES BEATO
Contador(a)

Pag
Rub

PMA



ESTADO DE MATO GROSSO - PREFEITURA MUNICIPAL DE ARENÁPOLIS
LEI DE DIRETRIZES ORÇAMENTÁRIAS
ANEXO DE METAS FISCAIS

DAS METAS FISCAIS ATUAIS COMPARADAS COM AS FIXADAS NOS TRÊS EXERCÍCIOS ANTERIORES
EXERCÍCIO DE 2023

AMF - Tabela 3 (LRF, art. 4º, § 2º inciso II)

R\$ 1,00

ESPECIFICAÇÃO	VALORES A PREÇOS CORRENTES										
	2020	2021	%	2022	%	2023	%	2024	%	2025	%
Receita Total	33.443.716,81	46.615.578,51	39,38	44.000.000,00	-5,61	57.852.931,00	31,48	52.959.300,83	-8,45	58.255.230,90	10,00
Receita Primária (I)	33.425.235,47	46.420.620,30	38,87	44.000.000,00	-5,21	57.852.931,00	31,48	52.959.300,83	-8,45	58.255.230,90	10,00
Despesa Total	30.295.097,43	37.854.793,24	24,95	44.000.000,00	16,23	57.852.931,00	31,48	53.239.999,97	-7,97	58.563.999,95	10,00
Despesa Primária (II)	29.953.567,81	37.344.704,59	24,67	43.560.000,00	16,64	57.327.931,00	31,60	52.707.599,97	-8,05	57.978.359,95	10,00
Resultado Primário (I - II)	3.471.667,66	9.075.915,71	161,42	440.000,00	-95,15	525.000,00	19,31	251.700,86	-52,05	276.870,95	10,00
Resultado Nominal	-3.242.356,54	-6.321.245,48	94,95	5.663.602,02	-189,59	2.555.965,69	-54,87	-2.461.339,11	-196,29	1.105.373,42	-144,90
Dívida Pública Consolidada	1.414.499,58	904.410,94	-36,06	959.499,58	6,09	529.249,58	-44,84	194.626,58	-63,22	100.000,00	-48,61
Dívida Consolidada Líquida	-1.827.856,96	-8.659.191,08	373,73	-2.940.500,42	-66,04	-850.750,42	-71,06	-2.305.373,42	170,98	-2.600.000,00	12,78

ESPECIFICAÇÃO	VALORES A PREÇOS CONSTANTES										
	2020	2021	%	2022	%	2023	%	2024	%	2025	%
Receita Total	37.627.525,78	50.023.177,29	32,94	44.000.000,00	-12,04	53.911.966,26	22,52	47.407.842,47	-12,06	50.142.219,74	5,76
Receita Primária (I)	37.606.732,42	49.813.967,64	32,46	44.000.000,00	-11,67	53.911.966,26	22,52	47.407.842,47	-12,06	50.142.219,74	5,76
Despesa Total	34.085.014,11	40.621.978,62	19,17	44.000.000,00	8,31	53.911.966,26	22,52	47.659.117,33	-11,59	50.407.987,56	5,76
Despesa Primária (II)	33.700.759,14	40.074.602,49	18,91	43.560.000,00	8,69	53.422.729,47	22,64	47.182.526,15	-11,68	49.903.907,68	5,76
Resultado Primário (I - II)	3.905.973,28	9.739.365,14	149,34	440.000,00	-95,48	489.236,79	11,19	225.316,31	-53,94	238.312,05	5,76
Resultado Nominal	-3.647.975,34	-6.783.328,52	85,94	5.663.602,02	-183,49	2.381.852,28	-57,94	-2.203.329,25	-192,50	951.431,76	-143,18
Dívida Pública Consolidada	1.591.453,47	970.523,37	-39,01	959.499,58	-1,13	493.196,88	-48,59	174.224,85	-64,67	86.073,33	-50,59
Dívida Consolidada Líquida	-2.056.521,86	-9.292.177,94	351,83	-2.940.500,42	-68,35	-792.796,96	-73,03	-2.063.712,66	160,30	-2.237.906,69	8,44

Nota:


Metodologia de Cálculo dos Valores Constantes

ÍNDICES DE INFLAÇÃO			
2020	2021	2022	2023
4,52	4,85	7,31 *	7,31 *
VALORES DE REFERÊNCIA			
Valor Corrente x	1,1251	Valor Corrente x	1,0731
Valor Corrente /	1,0731	Valor Corrente /	1,1171
Valor Corrente /		Valor Corrente /	1,1618

* Inflação Média (% anual) projetada com base no Índice Nacional de Preços ao Consumidor Amplo - IPCA, divulgado pelo IBGE

ARENÁPOLIS, 09 de Janeiro de 2023

Pag PMA
Rub 56



ESTADO DE MATO GROSSO - PREFEITURA MUNICIPAL DE ARENÁPOLIS

LEI DE DIRETRIZES ORÇAMENTÁRIAS

ANEXO DE METAS FISCAIS

DAS METAS FISCAIS ATUAIS COMPARADAS COM AS FIXADAS NOS TRÊS EXERCÍCIOS ANTERIORES
EXERCÍCIO DE 2023

EDERSON FIGUEIREDO
PREFEITO MUNICIPAL

MARIA FERNANDES BEATO

CONTADOR(A) - CRC/MT 009487/0-8

PMA
Pag 57
Rub ef



ESTADO DE MATO GROSSO - PREFEITURA MUNICIPAL DE ARENAPOLIS
LEI DE DIRETRIZES ORÇAMENTÁRIAS
ANEXO DE METAS FISCAIS
EVOLUÇÃO DO PATRIMÔNIO LÍQUIDO
EXERCÍCIO DE 2023

AMF - Tabela 4 (LRF, art. 4º, § 2º, inciso III)

R\$ 1,00

PATRIMÔNIO LÍQUIDO	2021	%	2020	%	2019	%
Patrimônio/Capital	28.844.263,18	77,27	20.357.578,44	81,80	15.828.494,08	83,23
Reservas						
Resultado Acumulado	8.486.684,74	22,73	4.529.084,36	18,20	3.188.396,07	16,77
TOTAL	37.330.947,92	100,00	24.886.662,80	100,00	19.016.890,15	100,00

REGIME PREVIDENCIÁRIO

PATRIMÔNIO LÍQUIDO	2021	%	2020	%	2019	%
Patrimônio/Capital						
Reservas						
Resultado Acumulado						
TOTAL						

Fonte: PREFEITURA MUNICIPAL DE ARENAPOLIS

Nº:


EDERSON FIGUEIREDO
PREFEITO MUNICIPAL


MARIA FERNANDES BEATO
CONTADORA - CRC-MT 009487/0-8



ESTADO DE MATO GROSSO - PREFEITURA MUNICIPAL DE ARENÁPOLIS
 LEI DE DIRETRIZES ORÇAMENTÁRIAS
 ANEXO DE METAS FISCAIS
 ESTIMATIVA E COMPENSAÇÃO DA RENÚNCIA DE RECEITA
 EXERCÍCIO DE 2023

AMF - Tabela 8 (LRF, art. 4º, § 2º, inciso V)

R\$ 1,00

SETORES/PROGRAMAS/BENEFICIÁRIO	Tributo/Contribuição	RENÚNCIA DE RECEITA PREVISTA			COMPENSAÇÃO
		2023	2024	2025	
PROPRIETARIOS DE IMÓVEL COM MAIS DE 70 ANOS; OS APOSENTADOS E OU PENSIONISTAS QUE PERCEBAM ATÉ 03 (TRÊS) SALÁRIOS MÍNIMOS VIGENTE E QUE POSSUAM APENAS UM IMÓVEL USADO PARA SUA RESIDENCIA	IPTU	80.000,00	85.000,00	90.000,00	ARTIGO 37. INCISO VI, DO CÓDIGO TRIBUTÁRIO MUNICIPAL - LEI MUNICIPAL Nº 784/2001.
TOTAL		80.000,00	85.000,00	90.000,00	

Fonte: PREFEITURA MUNICIPAL DE ARENÁPOLIS

Notas:

[Signature]
 EDERSON Figueiredo
 PREFEITO MUNICIPAL

[Signature]
 MARIA FERNANDES FERRETO
 CONTADORA / CRC-MT 0094870-8



ESTADO DE MATO GROSSO
PREFEITURA MUNICIPAL DE ARENÁPOLIS/MT
CNPJ: 24.977.654/0001-38




DECLARAÇÃO

Declaramos para fins de prova junto ao Tribunal de Contas do Estado de Mato Grosso, que não haverá Expansão das Despesas Obrigatórias de Duração Continuada (art. 4º § 2º , Inciso V da LC 101/00) para o Exercício de 2023.

Por ser expressão da verdade, firmamos a presente declaração.

Arenápolis, 29 de dezembro de 2022 .


EDERSON FIGUEIREDO
PREFEITO MUNICIPAL



ESTADO DE MATO GROSSO - PREFEITURA MUNICIPAL DE ARENAPOLIS
LEI DE DIRETRIZES ORÇAMENTÁRIAS
METODOLOGIA E MEMÓRIA DE CÁLCULO DAS METAS ANUAIS
RECEITAS
exercício de 2023

Art. 4º, § 2º, inciso II da LRF

R\$ 1,00

ESPECIFICAÇÃO	ARRECADADA		ORÇADA		PREVISÃO	
	2020	2021	2022	2023	2024	2025
	RECEITAS CORRENTES					
Impostos, Taxas e Contribuições de Melhoria	30.632.405,72	42.206.536,53	39.865.000,00	47.818.200,00	47.955.950,83	52.751.545,90
Contribuições	2.805.838,39	3.558.642,00	3.451.810,60	4.403.551,27	3.895.991,66	4.285.590,82
Receita Patrimonial	104.324,11	448.644,43	900.000,00	900.000,00	1.089.000,00	1.197.900,00
Aplicações Financeiras	18.481,34	194.958,21	34.900,00	345.000,00	42.229,00	46.451,90
Outras Receitas Patrimoniais	18.481,34	194.958,21	0,00	0,00	0,00	0,00
Transferências Correntes	0,00	0,00	34.900,00	345.000,00	42.229,00	46.451,90
Demais Receitas Correntes	27.085.276,06	37.852.292,44	35.400.289,40	42.054.648,73	42.834.350,17	47.117.785,18
Outras Receitas Financeiras	618.485,82	151.999,45	78.000,00	115.000,00	94.380,00	103.818,00
Receitas Correntes Restantes	0,00	0,00	0,00	0,00	0,00	0,00
RECEITAS DE CAPITAL						
Operações de Crédito	2.811.311,09	4.409.041,98	4.135.000,00	10.034.731,00	5.003.350,00	5.503.685,00
Amortização de Empréstimos	0,00	0,00	0,00	0,00	0,00	0,00
Alienação de Bens	0,00	0,00	0,00	0,00	0,00	0,00
Receitas de Alienação de Investimentos Temporários	0,00	0,00	50.000,00	35.000,00	60.500,00	66.550,00
Receitas de Alienação de Investimentos Permanentes	0,00	0,00	0,00	0,00	0,00	0,00
Outras Alienações de Bens	0,00	0,00	0,00	0,00	0,00	0,00
Transferência de Capital	2.811.311,09	4.409.041,98	50.000,00	35.000,00	60.500,00	66.550,00
Convênios	1.294.218,82	3.759.041,98	4.085.000,00	9.999.731,00	4.942.850,00	5.437.135,00
Outras Transferências de Capital	1.517.092,27	650.000,00	4.085.000,00	9.999.731,00	4.942.850,00	5.437.135,00
Outras Receitas de Capital	0,00	0,00	0,00	0,00	0,00	0,00
Outras Receitas de Capital Não Primárias	0,00	0,00	0,00	0,00	0,00	0,00
Outras Receitas de Capital Primárias	0,00	0,00	0,00	0,00	0,00	0,00
TOTAL	33.443.716,81	46.615.578,51	44.000.000,00	57.852.931,00	52.959.300,83	58.255.230,90

Fonte: PREFEITURA MUNICIPAL DE ARENAPOLIS

Notas:


EDERSON FIGUEIREDO
PREFEITO MUNICIPAL


MARIA FERNANDES BEATRIZ
CONTADORA - CRC-MT/009487/O-8

PMA
Pag 61
Rub



ESTADO DE MATO GROSSO - PREFEITURA MUNICIPAL DE ARENÓPOLIS
LEI DE DIRETRIZES ORÇAMENTÁRIAS
METODOLOGIA E MEMÓRIA DE CÁLCULO DAS METAS ANUAIS

DESPESAS

EXERCÍCIO DE 2023

Art. 4º, § 2º, inciso II da LRF

R\$ 1,00

CATEGORIA ECONÔMICA E GRUPOS DE NATUREZA DE DESPESAS	EXECUTADA		ORÇADA		PREVISÃO	
	2020	2021	2022	2023	2024	2025
DESPESAS CORRENTES (I)	25.435.604,63	34.812.569,13	40.059.589,64	47.464.759,38	48.472.103,45	53.319.313,79
Pessoal e Encargos Sociais	13.941.043,29	16.112.820,55	18.486.290,44	24.250.991,10	22.368.411,42	24.605.252,56
Juros e Encargos da Dívida						
Outras Despesas Correntes	11.494.561,34	18.699.748,58	21.573.299,20	23.213.768,28	26.103.692,03	28.714.061,23
Transferências Constitucionais e Legais						
Demais Despesas Correntes	11.494.561,34	18.699.748,58	21.573.299,20	23.213.768,28	26.103.692,03	28.714.061,23
DESPESAS DE CAPITAL (II)	4.859.492,80	3.042.224,11	3.741.085,36	9.635.437,60	4.526.713,27	4.979.384,59
Investimentos	4.517.963,18	2.532.135,46	3.301.085,36	9.110.437,60	3.994.313,27	4.393.744,59
Inversões Financeiras						
Concessão de Empréstimos e Financiamentos						
Aquisição de Título de Capital já Integralizado						
Aquisição de Título de Crédito						
Demais Inversões Financeiras						
Amortização da Dívida	341.529,62	510.088,65	440.000,00	525.000,00	532.400,00	585.640,00
Pagamento de Restos a Pagar de Despesas Primárias						
RESERVA DE CONTINGÊNCIA (III)			199.325,00	752.734,02	241.183,25	265.301,57
TOTAL (IV)=(I+II+III)	30.295.097,43	37.854.793,24	44.000.000,00	57.852.931,00	53.239.999,97	58.563.999,95


Fonte: PREFEITURA MUNICIPAL DE ARENÓPOLIS

Notas:


EDERSON FIGUEIREDO
PREFEITO MUNICIPAL


MARIA FERNANDES BEATO
CONTADOR(A) - CRC-MT 009487/0-8

Pçg
Rub

PMA




ESTADO DE MATO GROSSO - PREFEITURA MUNICIPAL DE ARENÓPOLIS
LEI DE DIRETRIZES ORÇAMENTÁRIAS
METODOLOGIA E MEMÓRIA DE CÁLCULO DAS METAS ANUAIS
RESULTADO PRIMÁRIO
EXERCÍCIO DE 2023

Art. 4º, § 2º, inciso II da LRF

ESPECIFICAÇÃO	R\$ 1,00				
	2020	2021	2022	2023	2024
RECEITAS CORRENTES (I)					
Impostos, Taxas e Contribuição de Melhoria	30.632.405,72	42.206.536,53	39.865.000,00	47.818.200,00	47.955.950,83
Contribuições	2.805.838,39	3.558.642,00	3.451.810,60	4.403.551,27	3.895.991,66
Receita Patrimonial	104.324,11	448.644,43	900.000,00	900.000,00	1.089.000,00
Aplicações Financeiras (II)	18.481,34	194.958,21	34.900,00	345.000,00	42.229,00
Outras Receitas Patrimoniais	18.481,34	194.958,21	0,00	0,00	0,00
Outras Receitas Correntes	27.085.276,06	37.852.292,44	34.900,00	345.000,00	42.229,00
Demais Receitas Correntes	618.485,82	151.999,45	35.400.289,40	42.054.648,73	42.834.350,17
Outras Receitas Financeiras (III)	0,00	0,00	78.000,00	115.000,00	94.380,00
Receitas Correntes Restantes	618.485,82	151.999,45	0,00	0,00	0,00
RECEITAS PRIMÁRIAS CORRENTES(VI) = (I-II-III)	30.613.924,38	42.011.578,32	78.000,00	115.000,00	94.380,00
RECEITAS DE CAPITAL (IV)	2.811.311,09	4.409.041,98	39.865.000,00	47.818.200,00	47.955.950,83
Operações de Crédito (VI)	0,00	4.409.041,98	4.135.000,00	10.034.731,00	5.003.350,00
Amortização de Empréstimos (VII)	0,00	0,00	0,00	0,00	0,00
Alienação de Bens	0,00	0,00	0,00	0,00	0,00
Receita de Alienação de Investimentos Temporários (VIII)	0,00	0,00	50.000,00	35.000,00	60.500,00
Receita de Alienação de Investimentos Permanentes (IX)	0,00	0,00	0,00	0,00	0,00
Outras Alienações de Bens	0,00	0,00	0,00	0,00	0,00
Transferência de Capital	2.811.311,09	4.409.041,98	50.000,00	35.000,00	60.500,00
Convênios	1.294.218,82	3.759.041,98	4.085.000,00	9.999.731,00	4.942.850,00
Outras Transferências de Capital	1.517.092,27	650.000,00	4.085.000,00	9.999.731,00	4.942.850,00
Outras Receitas de Capital	0,00	0,00	0,00	0,00	0,00
Outras Receitas de Capital Primárias (X)	0,00	0,00	0,00	0,00	0,00
Outras Rec de Capital Primárias	0,00	0,00	0,00	0,00	0,00
RECEITAS PRIMÁRIAS DE CAPITAL (XI) = (V-VI-VII-VIII-IX-X)	2.811.311,09	4.409.041,98	4.135.000,00	10.034.731,00	5.003.350,00
RECEITAS PRIMÁRIAS TOTAL (XII) = (IV+XI)	33.425.235,47	46.420.620,30	44.000.000,00	57.852.931,00	52.959.300,83
RECEITA TOTAL	33.443.716,81	46.615.578,51	44.000.000,00	57.852.931,00	52.959.300,83
DESPESAS CORRENTES (XIII)	25.435.604,63	34.812.569,13	40.059.589,64	47.464.759,38	48.472.103,45
Pessoal e Encargos Sociais	13.941.043,29	16.112.820,55	18.486.290,44	24.250.991,10	22.368.411,42
Juros e Encargos da Dívida (XIV)	0,00	0,00	0,00	0,00	0,00
Outras Despesas Correntes	11.494.561,34	18.699.748,58	21.573.299,20	23.213.768,28	26.103.692,03
Transferências Constitucionais e Legais	0,00	0,00	0,00	0,00	0,00
Demais Despesas Correntes	11.494.561,34	18.699.748,58	21.573.299,20	23.213.768,28	26.103.692,03
DESPESAS PRIMÁRIAS CORRENTES (XV) = (XIII-XIV)	25.435.604,63	34.812.569,13	40.059.589,64	47.464.759,38	48.472.103,45
DESPESAS DE CAPITAL (XVI)	4.859.492,80	3.042.224,11	3.741.085,36	9.635.437,60	4.526.713,27
Investimentos	4.517.963,18	2.532.135,46	3.301.085,36	9.110.437,60	3.994.313,27
Investimentos Financeiras	0,00	0,00	0,00	0,00	0,00
Concessão de Empréstimos e Financiamentos (XVII)	0,00	0,00	0,00	0,00	0,00
Aquisição de Título de Capital já Integralizado (XVIII)	0,00	0,00	0,00	0,00	0,00
Aquisição de Título de Crédito (XIX)	0,00	0,00	0,00	0,00	0,00
Demais Investimentos Financeiras	0,00	0,00	0,00	0,00	0,00
Amortização da Dívida (XX)	341.529,62	510.088,65	440.000,00	525.000,00	532.400,00
Pagamento de RP de Despesas Primárias	0,00	0,00	0,00	0,00	0,00
DESPESAS PRIMÁRIAS DE CAPITAL (XXI) = (XVI-XXII-XIX-XX)	4.517.963,18	2.532.135,46	3.301.085,36	9.110.437,60	3.994.313,27
RESERVA DE CONTINGÊNCIA (XXII)	0,00	0,00	199.325,00	752.734,02	241.183,25
DESPA PRIMÁRIA TOTAL (XXIII) = (XV+XXI+XXII)	29.953.567,81	37.344.704,59	43.360.674,99	57.327.931,00	52.707.599,97
DESPA TOTAL	30.295.097,43	37.854.793,24	44.000.000,00	57.852.931,00	53.239.999,97
RESULTADO PRIMÁRIO (XII-XXIII)	3.471.667,66	9.075.915,71	440.000,00	525.000,00	251.700,86

Fonte: PREFEITURA MUNICIPAL DE ARENÓPOLIS

Notas:

Pag
Rub

PMA
63



ESTADO DE MATO GROSSO - PREFEITURA MUNICIPAL DE ARENÓPOLIS
LEI DE DIRETRIZES ORÇAMENTÁRIAS
METODOLOGIA E MEMÓRIA DE CÁLCULO DAS METAS ANUAIS
RESULTADO PRIMÁRIO

EXERCÍCIO DE 2023

Art. 4º, § 2º, inciso II da LRF

EDERSON FIGUEIREDO
PREFEITO MUNICIPAL

MARIA FERNANDES BEZTO
CONTADOR(A) - CRC-MT 009487/0-8

R\$ 1,00

Pág 64 PMA
Rub 2



ESTADO DE MATO GROSSO - PREFEITURA MUNICIPAL DE ARENÓPOLIS
LEI DE DIRETRIZES ORÇAMENTÁRIAS
METODOLOGIA E MEMÓRIA DE CÁLCULO DAS METAS ANUAIS
RESULTADO NOMINAL
EXERCÍCIO DE 2023

Art. 4º, § 2º, inciso II da LRF

R\$ 1,00

ESPECIFICAÇÃO	2023	2024	2025
Resultado Primário (I)	228.818,95	251.700,86	276.870,95
Juros, Encargos e Variações Monetárias Ativos (II)	36.050,00	37.131,00	38.245,45
Juros, Encargos e Variações Monetárias Passivos (III)	0,00	76.000,00	78.280,00
Resultado Nominal (I + (II - III))	264.868,95	212.831,86	236.836,40

Fonte: PREFEITURA MUNICIPAL DE ARENÓPOLIS

Notas:


EDERSON FIGUEIREDO
PREFEITO MUNICIPAL


MARIA FERNANDES BEATO
CONTADOR(A) - CRC-MT/009487/0-8

Pag 65
Rub 48
PMA



ESTADO DE MATROSSO - PREFEITURA MUNICIPAL DE ARENÓPOLIS
LEI DE DIRETRIZES ORÇAMENTÁRIAS
METODOLOGIA E MEMÓRIA DE CÁLCULO DAS METAS ANUAIS
MONTANTE DA DÍVIDA PÚBLICA
EXERCÍCIO DE 2023

Art. 4º, § 2º, inciso II da LRF

ESPECIFICAÇÃO	2020	2021	2022	2023	2024	2025
DÍVIDA CONSOLIDADA (I)	1.414.499,58	904.410,94	959.499,58	529.249,58	194.626,58	100.000,00
Divida Mobiliária						
Outras Dividadas	1.414.499,58	904.410,94	959.499,58	529.249,58	194.626,58	100.000,00
DEDUÇÕES (II)	3.242.356,54	9.563.602,02	3.900.000,00	1.380.000,00	2.500.000,00	2.700.000,00
Ativo Disponível	3.441.390,79	9.738.461,94	4.100.000,00	2.380.000,00	3.000.000,00	3.000.000,00
Haveres Financeiros						
(-) Restos a Pagar Proc.	199.034,25	174.859,92	200.000,00	1.000.000,00	500.000,00	300.000,00
DCL (III) = (I - II)	-1.827.856,96	-8.659.191,08	-2.940.500,42	-850.750,42	-2.305.373,42	-2.600.000,00

Fonte: PREFEITURA MUNICIPAL DE ARENAPOLIS

Notas:


EDERSON FIGUEIREDO
PREFEITO MUNICIPAL


MARIA FERNANDES BEATO
CONTADOR(A) - CRC-MT 065487/0-8