

ESTADO DE MATO GROSSO - PREFEITURA MUNICIPAL DE ARENÓPOLIS
LEI DE DIRETRIZES ORÇAMENTÁRIAS
ANEXO DE METAS FISCAIS
METAS ANUAIS
EXERCÍCIO DE 2022

AMF - Tabela I (LRF, art. 4º, § 1º)

R\$ 1,00

ESPECIFICAÇÃO	2022			2023			2024		
	Valor Corrente (a)	Valor Constante	% PIB (a/PIB) x 100	Valor Corrente (b)	Valor Constante	% PIB (b/PIB) x 100	Valor Corrente (c)	Valor Constante	% PIB (c/PIB) x 100
Receita Total	44.000.000,00	41.509.433,96	149,824	45.004.130,00	39.865.470,81	148,701	45.944.481,00	38.303.027,09	0,026
Receitas Primárias (I)	43.985.100,00	41.476.509,43	0,026	44.968.080,00	39.833.537,07	0,026	45.907.350,00	38.272.071,69	0,026
Receitas Primárias Correntes	39.830.100,00	37.575.566,03	0,023	40.818.080,00	36.157.392,15	0,024	41.855.850,00	34.894.414,33	0,024
Impostos, Taxas e Contribuições de Melhoria	3.451.810,60	3.256.425,09	0,002	3.622.500,00	3.208.875,89	0,002	3.803.000,00	3.170.487,70	0,002
Contribuições	900.000,00	849.056,60	0,000	945.000,00	837.098,06	0,000	992.000,00	827.011,25	0,000
Transferências Correntes	35.400.289,40	33.396.499,43	0,021	36.170.240,00	32.040.251,57	0,021	36.978.100,00	30.827.928,30	0,021
Demais Receitas Primárias Correntes	78.000,00	73.584,90	0,265	80.340,00	71.166,62	0,265	82.750,00	68.987,07	0,265
Receitas Primárias de Capital	4.135.000,00	3.900.943,39	0,002	4.150.000,00	3.676.144,91	0,002	4.051.500,00	3.377.657,35	0,002
Despesa Total	45.100.000,00	42.547.169,81	0,027	45.884.130,00	40.818.416,15	0,027	46.544.481,00	38.803.235,51	0,027
Despesas Primárias (II)	44.660.000,00	42.132.075,47	0,026	45.400.280,00	40.216.387,63	0,026	46.191.860,00	38.509.262,19	0,027
Despesas Primárias Correntes	40.059.589,64	37.792.065,69	0,024	40.884.150,00	36.215.918,15	0,024	41.802.820,00	34.850.204,25	0,024
Pessoal e Encargos Sociais	18.934.650,44	17.862.877,77	0,011	19.480.050,00	17.255.779,96	0,011	19.990.520,00	16.665.710,71	0,011
Outras Despesas Correntes	21.124.939,20	19.929.187,92	0,012	21.404.100,00	18.960.138,18	0,012	21.812.300,00	18.184.493,53	0,012
Despesas Primárias de Capital	3.301.085,36	3.114.231,47	0,002	3.466.130,00	3.070.360,52	0,002	3.569.040,00	2.975.439,76	0,002
Pagamento de RP de Despesas Primárias	1.100.000,00	1.037.735,84	0,000	850.000,00	752.945,34	0,000	600.000,00	500.208,42	0,000
Reserva de Contingência	199.325,00	188.042,45	0,000	200.000,00	177.163,61	0,000	220.000,00	183.409,75	0,000
Juros, Enc. e Variações Monetárias Ativos (IV)	-694.900,00	-655.566,03	0,000	-432.200,00	-382.850,56	0,000	-284.510,00	-237.190,49	0,000
Juros, Enc. e Variações Monetárias Passivos (V)	34.900,00	32.924,52	0,000	36.050,00	31.933,74	0,000	37.131,00	30.955,39	0,000
Resultado Nominal - (VI) = (III) + (IV - V)	0,00	0,00	0,000	74.600,00	66.082,02	0,000	78.000,00	63.359,73	0,000
Dívida Pública Consolidada	-660.000,00	-622.641,50	0,000	-470.750,00	-416.998,84	0,000	-323.379,00	-269.594,83	0,000
Dívida Consolidada Líquida	2.059.499,58	1.942.924,13	0,001	1.529.249,58	1.354.636,88	0,000	694.626,58	579.096,77	0,000
	-2.040.500,42	-1.925.000,39	0,001	-850.750,42	-753.610,08	0,000	-2.305.373,42	-1.921.945,32	0,001

Fonte: PREFEITURA MUNICIPAL DE ARENÓPOLIS

Notas:

01) O cálculo das metas acima descritas foi realizado considerando-se o seguinte cenário macroeconômico:

VARIÁVEL	2022		2023		2024	
	Valor Corrente	% PIB	Valor Corrente	% PIB	Valor Corrente	% PIB
PIB real (crescimento % anual)			2,33	2,50	2,50	2,50
Taxa real de juros implícito sobre a dívida líquida do Governo (média % anual)			8,09	10,00	10,00	10,00
Câmbio (R\$/US\$ - Final do ano)			5,25	5,00	5,00	5,00
Inflação média (% anual) projetada com base em índice oficial de inflação			6,00	6,50	6,25	6,25
Projeção do PIB do Estado - R\$ milhares			167.234.000,00	169.804.000,00	171.000.000,00	171.000.000,00

02) Metodologia de Cálculo dos Valores Constantes

	2022	2023	2024
Valor Corrente /	1,0600	Valor Corrente /	1,1995

003) As metas de Arrecadação foram estipuladas de acordo com o Histórico de Arrecadação do exercício anterior, considerando ainda a Arrecadação atual, atualizada até Agosto 2021, aplicando os índices econômicos e as variações quantitativas. O montante de Receita de Capital foi estimado, de acordo com as expectativas de Repasses oriundos de Convenios Celebrados.

004) META PRIMÁRIA: a Meta "Acima da Linha", no montante de R\$ - 694.900,00 considerou o Pagamento de RP em 2022 no montante estimado de R\$ 1.100.000,00. A meta é deficitária, em virtude da inclusão no


R
C
O

Handwritten signature

cômputo, segundo Manual STN, apenas do Pagamento de RP, sem a inclusão dos Ativos Disponíveis. A Meta Primária "Abaixo da Linha", com inclusão do Ativo Financeiro estimado para 31/12/2021, é de superávit, ao considerar o Ativo Disponível, indicado no Anexo da Dívida Pública.

005) Notas explicativas em anexo.

006) Os valores previstos da Dívida Pública, foram estimados com base nos Saldos da Dívida Pública contratada atualmente (Parcelamento INSS) e, considerando os valores pactuados de pagamentos e suas parcelas. Os saldos financeiros estimados consideraram a possibilidade de Repasses de Convenios em Final de Exercício.



EDERSON FIGUEREDO
PREFEITO MUNICIPAL



MARIA FERNANDES DE AZEVEDO
CONTADORA - CRC-MT 609487/O-8

Pag PMA
69
Rub 2



ESTADO DE MATO GROSSO
PREFEITURA MUNICIPAL DE ARENÁPOLIS
 CNPJ: 24.977.654/0001.38
 Prefeito Caio - 0000642 - Vila Nova
 Telefone (065)3343-1105
 gabinetearenapolis@hotmail.com

AValiação DO CUMPRIMENTO DAS METAS FISCAIS DO EXERCÍCIO ANTERIOR

AMF - Tabela 2 (LRF, Art. 4º, § 2º, inciso I) Exercício de 2022 R\$ 1,00

Especificação	Metas Previstas em 2020 (a)	% PIB	% RCL	Metas Realizadas em 2020 (b)	% PIB	% RCL	Variação	
							Valor c = (b - a)	% (c/a) x 100
Receita Total	26.000.000,00	0,02	8,20	33.443.716,81	0,02	9,18	7.443.716,81	28,62
Receitas Primárias (I)	25.954.785,00	0,02	8,01	33.425.235,47	0,02	9,12	7.470.450,47	28,78
Despesa Total	34.232.388,74	0,02	42,46	33.549.180,46	0,02	9,52	-683.208,28	-1,99
Despesas Primárias (II)	33.890.859,10	0,02	41,04	33.207.650,84	0,02	8,41	-683.208,26	-2,01
Resultado Primário (I - II)	-7.936.074,10	-0,01	-33,03	217.584,63	0,01	0,71	8.153.658,73	-102,74
Resultado Nominal	2.613.289,12	0,00	10,88	-149.625,68	0,00	-0,49	-2.762.914,80	-105,72
Dívida Pública Consolidada	1.756.029,17	0,00	7,31	1.414.499,58	0,00	4,62	-341.529,59	-19,44
Dívida Consolidada Líquida	1.471.226,22	0,00	6,12	-441.366,20	0,00	-1,44	-1.912.592,42	-129,99

FONTE: PREFEITURA MUNICIPAL DE ARENÁPOLIS

ESPECIFICAÇÃO	VALOR
Previsão do PIB Estadual para 2020	167.000.000.000,00
Valor efetivo (realizado) do PIB Estadual para 2020	167.334.000.000,00


ARENÁPOLIS, 10 de Dezembro de 2022

EDERSON AGUIAR DE OLIVEIRA
 Prefeito(a)

MARIA FERNANDES BEATO
 Contador(a)

RTP
 Sub

Emissão: 10/12/2021 12:31:44



ESTADO DE MATO GROSSO - PREFEITURA MUNICIPAL DE ARENÁPOLIS
LEI DE DIRETRIZES ORÇAMENTÁRIAS
ANEXO DE METAS FISCAIS

DAS METAS FISCAIS ATUAIS COMPARADAS COM AS FIXADAS NOS TRÊS EXERCÍCIOS ANTERIORES
EXERCÍCIO DE 2022

AMF - Tabela 3 (LRF, art. 4º, § 2º inciso II)

R\$ 1,00

ESPECIFICAÇÃO	VALORES A PREÇOS CORRENTES										
	2019	2020	%	2021	%	2022	%	2023	%	2024	%
Receita Total	26.992.816,82	33.443.716,81	23,89	30.950.000,00	-7,45	44.000.000,00	42,16	45.004.130,00	2,28	45.944.481,00	2,08
Receita Primária (I)	26.952.967,92	33.425.235,47	24,01	30.921.618,00	-7,49	43.965.100,00	42,18	44.968.080,00	2,28	45.907.350,00	2,08
Despesa Total	27.021.662,90	33.549.180,46	24,15	34.170.752,79	1,85	45.100.000,00	31,98	45.854.130,00	1,67	46.544.481,00	1,50
Despesa Primária (II)	26.819.754,97	33.207.650,84	23,81	33.917.887,95	2,13	44.660.000,00	31,67	45.400.280,00	1,65	46.191.860,00	1,74
Resultado Primário (I - II)	133.212,95	217.584,63	63,33	-2.996.269,95	-477,05	-694.900,00	-76,80	-432.200,00	-37,80	-284.510,00	-34,17
Resultado Nominal	-2.619.510,10	-149.625,68	-94,28	35.135,36	-123,48	-1.806.500,00	-241,54	2.189.750,00	-221,21	-1.454.623,00	-166,42
Dívida Pública Consolidada	1.756.029,17	1.414.499,58	-19,44	1.414.499,58	0,00	959.499,58	-32,16	529.249,58	-44,84	194.626,58	-63,22
Dívida Consolidada Líquida	-16.905,08	-441.366,20	510,84	-1.234.000,42	179,58	-2.040.500,42	65,35	-850.750,42	-58,30	-2.305.373,42	170,98

ESPECIFICAÇÃO	VALORES A PREÇOS CONSTANTES										
	2019	2020	%	2021	%	2022	%	2023	%	2024	%
Receita Total	29.581.427,95	35.065.737,07	18,53	30.950.000,00	-11,73	41.509.433,96	34,11	39.865.470,81	-3,96	38.303.027,09	-3,91
Receita Primária (I)	29.537.757,54	35.046.359,39	18,64	30.921.618,00	-11,76	41.476.509,43	34,13	39.833.537,07	-3,96	38.272.071,69	-3,92
Despesa Total	29.613.040,37	35.176.315,71	18,78	34.170.752,79	-2,85	42.547.169,81	24,51	40.618.416,15	-4,53	38.803.235,51	-4,46
Despesa Primária (II)	29.391.769,47	34.818.221,90	18,46	33.917.887,95	-2,58	42.132.075,47	24,21	40.216.387,63	-4,54	38.509.262,19	-4,24
Resultado Primário (I - II)	145.988,07	228.137,48	56,27	-2.996.269,95	-413,36	-655.566,03	-78,12	-382.850,56	-41,60	-237.190,49	-38,04
Resultado Nominal	-2.870.721,11	-156.882,52	-94,53	35.135,36	-122,39	-1.704.245,28	-950,51	1.939.720,08	-213,81	-1.212.691,12	-162,51
Dívida Pública Consolidada	1.924.432,36	1.483.102,80	-22,93	1.414.499,58	-4,62	905.188,28	-36,00	468.818,83	-48,20	162.256,42	-65,39
Dívida Consolidada Líquida	-18.526,27	-462.772,46	397,92	-1.234.000,42	166,65	-1.925.000,39	55,99	-753.610,08	-60,85	-1.921.945,32	155,03

Nota:
Metodologia de Cálculo dos Valores Constantes

ÍNDICES DE INFLAÇÃO				
	2019	2020	2021	2022
4,31	4,52	4,85 *	6,00 *	6,25 *

VALORES DE REFERÊNCIA				
Valor Corrente x	1,0959	Valor Corrente x	1,0485	Valor Corrente x
Valor Corrente /	1,0000	Valor Corrente /	1,0600	Valor Corrente /
1,1995		1,1289		1,1995

* Inflação Média (% anual) projetada com base no Índice Nacional de Preços ao Consumidor Amplo - IPCA, divulgado pelo IBGE

ARENÁPOLIS, 10 de Dezembro de 2021

Pag 66
Rub PMA



ESTADO DE MATO GROSSO - PREFEITURA MUNICIPAL DE ARENÓPOLIS
LEI DE DIRETRIZES ORÇAMENTÁRIAS

ANEXO DE METAS FISCAIS

DAS METAS FISCAIS ATUAIS COMPARADAS COM AS FIXADAS NOS TRÊS EXERCÍCIOS ANTERIORES
EXERCÍCIO DE 2022

EDERSON FIGUEIREDO
PREFEITO MUNICIPAL


MARIA FERNANDES BEATO
CONTADORA - CRC-MA/009487/0-8



ESTADO DE MATO GROSSO - PREFEITURA MUNICIPAL DE ARENAPOLIS
LEI DE DIRETRIZES ORÇAMENTÁRIAS
ANEXO DE METAS FISCAIS
EVOLUÇÃO DO PATRIMÔNIO LÍQUIDO
EXERCÍCIO DE 2022

AMF - Tabela 4 (LRF, art. 4º, § 2º, inciso III)

R\$ 1,00

PATRIMÔNIO LÍQUIDO	2020	%	2019	%	2018	%
Patrimônio/Capital						
Reservas						
Resultado Acumulado	20.357.578,44	100,00	15.828.494,08	100,00	12.638.072,80	100,00
TOTAL	20.357.578,44	100,00	15.828.494,08	100,00	12.638.072,80	100,00

REGIME PREVIDENCIÁRIO

PATRIMÔNIO LÍQUIDO	2020	%	2019	%	2018	%
Patrimônio/Capital						
Reservas						
Resultado Acumulado						
TOTAL						

Fonte: PREFEITURA MUNICIPAL DE ARENAPOLIS

Nótas:

01) Patrimônio Líquido de acordo com os Demonstrativos (DCASP Patrimonial) extraídos da Contabilidade.

EDERSON FIGUEIREDO
PREFEITO MUNICIPAL

MARIA FERNANDES BEATO
CONTADORA - CRC-MT 009487/0-8



ESTADO DE MATO GROSSO - PREFEITURA MUNICIPAL DE ARENAPOLIS
LEI DE DIRETRIZES ORÇAMENTÁRIAS
ANEXO DE METAS FISCAIS
ORIGEM DE APLICAÇÃO DOS RECURSOS OBTIDOS COM A ALIENAÇÃO DE ATIVOS
EXERCÍCIO DE 2022

R\$ 1,00

AMF - Tabela 5 (LRF, art. 4º, § 2º, inciso III)

<u>RECEITAS REALIZADAS</u>	2020 (a)	2019 (b)	2018 (c)
RECEITAS DE CAPITAL - ALIENAÇÃO DE ATIVOS (I)			
Alineação de Bens Móveis			
Alineação de Bens Imóveis			
Alineação de Bens Intangíveis			
Receita de Rendimentos de Aplicações Financeiras			


<u>DESPESAS LIQUIDADAS</u>	2020 (d)	2019 (e)	2018 (f)
APLICAÇÃO DOS RECURSOS DA ALIENAÇÃO DE ATIVOS (II)			
DESPESAS DE CAPITAL			
Investimentos			
Inversões Financeiras			
Amortização da Dívida			
DESPESAS CORRENTES DOS REGIMES PREVIDENCIÁRIOS			
Regime Geral de Previdência Social			
Regime Próprio de Previdência dos Servidores			


<u>SALDO FINANCEIRO DO EXERCÍCIO</u>	2020 (g) = ((la - IId) + f)	2019 (h) = ((lb - lle) + f)	2018 (i) = (lc - IIf)
VALOR(III)			

Prefeitura Municipal de Arenópolis

Notas:

01) Não foram identificados registros de Recursos de Alienação de Bens nos exercícios anteriores.


EDERSON FIGUEIREDO
PREFEITO MUNICIPAL


MARIA FERNANDES BEATO
CONTADORA - CRC-MT 009487/0-8



ESTADO DE MATO GROSSO - PREFEITURA MUNICIPAL DE ARENÁPOLIS
 LEI DE DIRETRIZES ORÇAMENTAR
 ANEXO DE METAS FISCAIS
 ESTIMATIVA E COMPENSAÇÃO DA RENÚNCIA DE RECEITA
 EXERCÍCIO DE 2022


AMF - Tabela 8 (LRF, art. 4º, § 2º, inciso V)

R\$ 1,00

SETORES/PROGRAMAS/BENEFICIÁRIO	RENÚNCIA DE RECEITA PREVISTA			COMPENSAÇÃO
	Tributo/Contribuição	2022	2023	
PROPRIETARIOS DE IMÓVEL COM MAIS DE 70 ANOS, OS APOSENTADOS E OU PENSIONISTAS QUE PERCEBAM ATÉ 03 (TRÊS) SALÁRIOS MINIMOS VIGENTE E QUE POSSUAM APENAS UM IMÓVEL USADO PARA SUA RESIDENCIA. ARTIGO 37, INCISO VI, DO CÓDIGO TRIBUTARIO MUNICIPAL - LEI MUNICIPAL Nº 784/2001.	IPJU - IMPOSTO PREDIAL E TERRITORIAL URBANO	102.000,00	105.570,00	INCREMENTO DE ARRECADACAO TRIBUTARIA ESTIMADO EM, NO MINIMO, 3,50% AO ANO; APLICACAO DE ATUALIZACAO DE PLANTA GENERICA DE VALORES DO IPTU PARA OS PROXIMOS EXERCICIOS;
DIVIDA ATIVA / REFIS - PARCELAMENTO DE DIVIDA ATIVA COM DESCONTOS DE JUROS/MULTAS	DIVIDA ATIVA / PARCELAMENTO	50.000,00	51.750,00	INCREMENTO NO PROCESSO ADMINISTRATIVO E JUDICIAL DE COBRANCA DA DIVIDA ATIVA PRINCIPAL;
TOTAL		152.000,00	157.320,00	162.864,00

Fonte: PREFEITURA MUNICIPAL DE ARENÁPOLIS

Notas:


 EDERSON FIGUEIREDO
 PREFEITO MUNICIPAL


 MARIA FERNANDES BEATO
 CONTADORIA - CRC-MT 009487/0-8



ESTADO DE MATO GROSS - PREFEITURA MUNICIPAL DE ARENAPOLIS
LEI DE DIRETRIZES ORÇAMENTÁRIAS
ANEXO DE METAS FISCAIS
MARGEM DE EXPANSÃO DAS DESPESAS OBRIGATÓRIAS DE CARÁTER CONTINUADO
EXERCÍCIO DE 2022

AMF - Tabela 9 (LRF, art. 4º, § 2º, inciso V)

R\$ 1,00

EVENTO	Valor Previsto 2022
Aumento Permanente da Receita (-) Transferência Constitucionais (-) Transferência ao FUNDEB	224.174,61
Saldo Final do Aumento Permanente de Receita (I)	224.174,61
Redução Permanente de Despesa (II)	
Margem Bruta (III) = (I + II)	224.174,61
Saldo Utilizado da Margem Bruta (V) Novas DOCC	775.324,00 775.324,00
Novas DOCC geradas por PPP	
Margem Líquida de expansão de DOCC (V) = (III - IV)	-551.149,39

Fonte: PREFEITURA MUNICIPAL DE ARENAPOLIS


Notas:

- 01) Foram consideradas como Aumento de Receitas as oriundas do crescimento continuado da Arrecadação Tributária; Na despesa, o Aumento foi projetado com base no Pessoal e Encargos Sociais; A Margem de Expansão negativa, justifica-se em virtude do crescimento percentual da DOCC ser maior que o crescimento da Receita Continuada, sendo necessário aporte de outras fontes para financiar os aumentos previstos.

EDERSON FIGUEIREDO
PREFEITO MUNICIPAL

MARIA FERNANDES BEATO
CONTADORA - CRC-MT 009487/0-8

PMA
Pag 71
Rub



ESTADO DE MATO GROSSO - PREFEITURA MUNICIPAL DE ARENÓPOLIS
LEI DE DIRETRIZES ORÇAMENTÁRIAS
METODOLOGIA E MEMÓRIA DE CÁLCULO DAS METAS ANUAIS
RECEITAS
 exercício de 2022


Art. 4º, § 2º, inciso II da LRF


R\$ 1,00


ESPECIFICAÇÃO	ARRECADADA		ORÇADA		PREVISÃO	
	2019	2020	2021	2022	2023	2024
RECEITAS CORRENTES						
Impostos, Taxas e Contribuições de Melhoria	25.274.826,30	30.632.405,72	27.880.000,00	39.865.000,00	40.854.130,00	41.892.981,00
Contribuições	2.419.451,08	2.805.838,39	2.773.604,40	3.451.810,60	3.622.500,00	3.803.000,00
Receita Patrimonial	516.527,25	104.324,11	700.000,00	900.000,00	945.000,00	992.000,00
Aplicações Financeiras	299.848,90	18.481,34	28.382,00	34.900,00	36.050,00	37.131,00
Outras Receitas Patrimoniais	39.848,90	18.481,34	28.382,00	34.900,00	36.050,00	37.131,00
Transferências Correntes	260.000,00	0,00	0,00	0,00	0,00	0,00
Demais Receitas Correntes	21.624.813,38	27.085.276,06	24.325.813,60	35.400.289,40	36.170.240,00	36.978.100,00
Outras Receitas Financeiras	414.185,69	618.485,82	52.200,00	78.000,00	80.340,00	82.750,00
Receitas Correntes Restantes	0,00	0,00	0,00	0,00	0,00	0,00
RECEITAS DE CAPITAL						
Operações de Crédito	414.185,69	618.485,82	52.200,00	78.000,00	80.340,00	82.750,00
Amortização de Empréstimos	1.717.990,52	2.811.311,09	3.070.000,00	4.135.000,00	4.150.000,00	4.051.500,00
Alienação de Bens	0,00	0,00	0,00	0,00	0,00	0,00
Receitas de Alienação de Investimentos Temporários	0,00	0,00	0,00	0,00	0,00	0,00
Receitas de Alienação de Investimentos Permanentes	0,00	0,00	0,00	0,00	0,00	0,00
Outras Alienações de Bens	56.710,00	0,00	20.000,00	50.000,00	50.000,00	51.500,00
Transferência de Capital	0,00	0,00	0,00	0,00	0,00	0,00
Convênios	56.710,00	0,00	20.000,00	50.000,00	50.000,00	51.500,00
Outras Transferências de Capital	1.661.280,52	2.811.311,09	3.050.000,00	4.085.000,00	4.100.000,00	4.000.000,00
Outras Receitas de Capital	319.275,52	1.294.218,82	700.000,00	4.035.000,00	4.050.000,00	3.950.000,00
Outras Receitas de Capital Não Primárias	1.342.005,00	1.517.092,27	2.350.000,00	50.000,00	50.000,00	50.000,00
Outras Receitas de Capital Primárias	0,00	0,00	0,00	0,00	0,00	0,00
Outras Receitas de Capital Primárias	0,00	0,00	0,00	0,00	0,00	0,00
TOTAL	26.992.816,82	33.443.716,81	30.950.000,00	44.000.000,00	45.004.130,00	45.944.481,00

Fonte: PREFEITURA MUNICIPAL DE ARENÓPOLIS

Notas:


 EDEILSON DO SOCORRO
 PREFEITO MUNICIPAL


 MARIA FERNANDES BEATO
 CONTADOR - CRC/MT 009487/0-8



ESTADO DE MATO GROSSO - PREFEITURA MUNICIPAL DE ARENÁPOLIS
LEI DE DIRETRIZES ORÇAMENTÁRIAS
METODOLOGIA E MEMÓRIA DE CÁLCULO DAS METAS ANUAIS

DESPESAS

EXERCÍCIO DE 2022

Art. 4º, § 2º, inciso II da LRF

R\$ 1,00

CATEGORIA ECONÔMICA E GRUPOS DE NATUREZA DE DESPESAS	EXECUTADA		ORÇADA		PREVISÃO	
	2019	2020	2021	2022	2023	2024
	DESPESAS CORRENTES (I)	23.882.441,93	26.513.428,91	31.512.530,72	40.059.589,64	40.958.750,00
Pessoal e Encargos Sociais	13.377.234,09	14.477.922,06	15.135.570,00	18.934.650,44	19.480.050,00	19.990.520,00
Juros e Encargos da Dívida					74.600,00	76.000,00
Outras Despesas Correntes	10.505.207,84	12.035.506,85	16.376.960,72	21.124.939,20	21.404.100,00	21.812.300,00
Transferências Constitucionais e Legais						
Demais Despesas Correntes	10.505.207,84	12.035.506,85	16.376.960,72	21.124.939,20	21.404.100,00	21.812.300,00
DESPESAS DE CAPITAL (II)	3.139.220,97	7.035.751,55	2.649.072,07	4.841.085,36	4.695.380,00	4.445.661,00
Investimentos	2.937.313,04	6.694.221,93	2.396.207,23	3.301.085,36	3.466.130,00	3.569.040,00
Inversões Financeiras						
Concessão de Empréstimos e Financiamentos						
Aquisição de Título de Capital já Integralizado						
Aquisição de Título de Crédito						
Demais Inversões Financeiras						
Amortização da Dívida	201.907,93	341.529,62	252.864,84	440.000,00	379.250,00	276.621,00
Pagamento de Restos a Pagar de Despesas Primárias				1.100.000,00	850.000,00	600.000,00
RESERVA DE CONTINGÊNCIA (III)				199.325,00	200.000,00	220.000,00
TOTAL (IV)=(I+II+III)	27.021.662,90	33.549.180,46	34.170.752,79	45.100.000,00	45.854.130,00	46.544.481,00

Fonte: PREFEITURA MUNICIPAL DE ARENÁPOLIS

Notas:

- 01) META PRIMÁRIA: a Meta "Acima da Linha", no montante de R\$ - 694.900,00 considerou o Pagamento de RP em 2022 no montante estimado de R\$ 1.100.000,00. A meta é deficitária, em virtude da inclusão no cômputo, segundo Manual STN, apenas do Pagamento de RP, sem a inclusão dos Ativos Disponíveis. A Meta Primária "Abaxo da Linha", com inclusão do Ativo Financeiro estimado para 31/12/2021, é de superávit, ao considerar o Ativo Disponível, indicado no Anexo da Divida Pública.
- 02) Notas explicativas em anexo.

Pag Rub 173

EDERSON FERREIRO
MUNICIPAL

MARIA FERNANDES BEATO






**METODOLOGIA E MEMÓRIA DE CÁLCULO DAS METAS ANUAIS
DESPESAS
EXERCÍCIO DE 2022**

Art. 4º, § 2º, inciso II da LRF R\$ 1,00

CATEGORIA ECONÔMICA E GRUPOS DE NATUREZA DE DESPESAS	EXECUTADA		ORÇADA		PREVISÃO	
	2019	2020	2021	2022	2023	2024

PREFEITO MUNICIPAL
[Signature]

CONTADORA - CRC-MT 009487/0-8



ESTADO DE MATO GROSSO - PREFEITURA MUNICIPAL DE ARENÓPOLIS
LEI DE DIRETRIZES ORÇAMENTÁRIAS
METODOLOGIA E MEMÓRIA DE CÁLCULO DAS METAS ANUAIS
RESULTADO PRIMÁRIO
EXERCÍCIO DE 2022

Art. 4º, § 2º, inciso II da LRF

ESPECIFICAÇÃO	R\$ 1,00				
	2019	2020	2021	2022	2023
RECEITAS CORRENTES (I)					
Impostos, Taxas e Contribuição de Melhoria	25.274.826,30	30.632.405,72	27.880.000,00	39.865.000,00	40.854.130,00
Contribuições	2.419.451,08	2.805.838,39	2.773.604,40	3.451.810,60	3.622.500,00
Receita Patrimonial	516.527,25	104.324,11	700.000,00	900.000,00	945.000,00
Aplicações Financeiras (II)	299.848,90	18.481,34	28.382,00	34.900,00	36.050,00
Outras Receitas Patrimoniais	38.848,90	18.481,34	28.382,00	34.900,00	36.050,00
Transferências Correntes	280.000,00	0,00	0,00	0,00	0,00
Demais Receitas Correntes	21.624.813,38	27.085.276,05	24.325.813,60	35.400.289,40	36.170.240,00
Outras Receitas Financeiras (III)	414.185,69	618.485,82	52.200,00	78.000,00	80.340,00
Receitas Correntes Restantes	0,00	0,00	0,00	0,00	0,00
RECEITAS PRIMÁRIAS CORRENTES (VI) = (I)-(II)-(III)	414.185,69	618.485,82	52.200,00	78.000,00	80.340,00
RECEITAS DE CAPITAL (IV)					
Operações de Crédito (VI)	25.234.977,40	30.613.924,38	27.851.618,00	39.830.100,00	40.818.080,00
Operações de Crédito (VII)	1.717.990,52	2.811.311,09	3.070.000,00	4.135.000,00	4.150.000,00
Amortização de Empréstimos (VII)	0,00	0,00	0,00	0,00	0,00
Alienação de Bens	56.710,00	0,00	20.000,00	50.000,00	50.000,00
Receita de Alienação de Investimentos Temporários (VIII)	0,00	0,00	0,00	0,00	0,00
Receita de Alienação de Investimentos Permanentes (IX)	0,00	0,00	0,00	0,00	0,00
Outras Alienações de Bens	0,00	0,00	0,00	0,00	0,00
Transferência de Capital	56.710,00	0,00	20.000,00	50.000,00	50.000,00
Outras Transferências de Capital	1.661.280,52	2.811.311,09	3.050.000,00	4.085.000,00	4.100.000,00
Outras Receitas de Capital	319.275,52	1.294.218,82	700.000,00	4.035.000,00	4.050.000,00
Outras Receitas de Capital Não Primárias (X)	1.342.005,00	1.517.092,27	2.350.000,00	50.000,00	50.000,00
Outras Rec. de Capital Primárias	0,00	0,00	0,00	0,00	0,00
RECEITAS PRIMÁRIAS DE CAPITAL (XI) = (IV)-(X)	1.717.990,52	2.811.311,09	3.070.000,00	4.135.000,00	4.150.000,00
RECEITAS PRIMÁRIAS TOTAL (XII) = (IV)+(XI)					
RECEITA TOTAL	26.992.967,92	33.443.716,81	30.950.000,00	43.965.100,00	44.968.080,00
DESPESAS CORRENTES (XIII)	23.882.441,93	26.513.428,91	31.512.530,72	44.000.000,00	45.004.130,00
Pessoal e Encargos Sociais	13.377.234,09	14.477.922,06	15.135.570,00	40.059.589,64	40.958.750,00
Juros e Encargos da Dívida (XIV)	0,00	0,00	0,00	18.934.650,44	19.480.050,00
Outras Despesas Correntes	10.505.207,84	12.035.506,85	16.376.960,72	21.124.939,20	21.404.100,00
Transferências Constitucionais e Legais	0,00	0,00	0,00	0,00	0,00
Demais Despesas Correntes	10.505.207,84	12.035.506,85	16.376.960,72	21.124.939,20	21.404.100,00
DESPESAS PRIMÁRIAS CORRENTES (XV) = (XIII)-(XIV)	23.882.441,93	26.513.428,91	31.512.530,72	44.000.000,00	45.004.130,00
DESPESAS DE CAPITAL (XVI)	3.139.220,97	7.035.751,55	2.649.072,07	4.841.085,36	4.695.380,00
Investimentos	2.937.313,04	6.694.221,93	2.396.207,23	3.301.085,36	3.466.130,00
Inversões Financeiras	0,00	0,00	0,00	0,00	0,00
Concessão de Empréstimos e Financiamentos (XVII)	0,00	0,00	0,00	0,00	0,00
Aquisição de Título de Capital já Integralizado (XVIII)	0,00	0,00	0,00	0,00	0,00
Aquisição de Título de Crédito (XIX)	0,00	0,00	0,00	0,00	0,00
Demais Inversões Financeiras	201.907,93	341.529,62	252.864,84	440.000,00	379.250,00
Amortização da Dívida (XX)	0,00	0,00	0,00	0,00	0,00
Pagamento de RP de Despesas Primárias	2.937.313,04	6.694.221,93	2.596.207,23	4.401.085,36	4.316.130,00
DESPESAS PRIMÁRIAS DE CAPITAL (XXI) = (XVI)-(XX)-(XXI)	3.139.220,97	7.035.751,55	2.649.072,07	4.841.085,36	4.695.380,00
RESERVA DE CONTINGÊNCIA (XXII)					
DESPESA PRIMÁRIA TOTAL (XXIII) = (XV)+(XXI)+(XXII)	26.819.754,97	33.207.650,84	33.917.887,95	44.660.000,00	45.400.280,00
DESPESA TOTAL	27.021.662,90	33.549.180,46	34.170.752,79	45.100.000,00	45.854.130,00
RESULTADO PRIMÁRIO (XII-XXIII)	133.212,95	217.584,63	-2.996.289,95	-694.900,00	-432.200,00

Fonte: PREFEITURA MUNICIPAL DE ARENÓPOLIS

Notas:

01) META PRIMÁRIA: a Meta "Acima da Linha", no montante de R\$ - 694.900,00 considerou o Pagamento de RP em 2022 no montante estimado de R\$ 1.100.000,00. A meta é deficitária, em virtude da inclusão no cálculo, segundo Manual STN, apenas do Pagamento de RP, sem a inclusão dos Ativos Disponíveis. A Meta Primária "Abaixo da Linha", com inclusão do Ativo Financeiro estimado para 31/12/2021, é de

Pag Rub PMA 75




ESTADO DE MATO GROSSO - PREFEITURA MUNICIPAL DE ARENÓPOLIS
 LEI DE DIRETRIZES ORÇAMENTÁRIAS
 METODOLOGIA E MEMÓRIA DE CÁLCULO DAS METAS ANUAIS
RESULTADO PRIMÁRIO
 EXERCÍCIO DE 2022

R\$ 1,00

Art. 4º, § 2º, inciso II da LRF

superávit, ao considerar o Ativo Disponível, indicado no Anexo da Dívida Pública.

02) Notas explicativas em anexo.


 EDERSON FIGUEIREDO
 PREFEITO MUNICIPAL


 MARIA FERNANDES BEATO
 CONTADORA - CRC-MT 0094870-8



ESTADO DE MATO GROSSO - PREFEITURA MUNICIPAL DE ARENÓPOLIS
 LEI DE DIRETRIZES ORÇAMENTÁRIAS
 METODOLOGIA E MEMÓRIA DE CÁLCULO DAS METAS ANUAIS
RESULTADO NOMINAL
 EXERCÍCIO DE 2022

Art. 4º, § 2º, inciso II da LRF

R\$ 1,00

ESPECIFICAÇÃO	2022	2023	2024
Resultado Primário (I)	-694.900,00	-432.200,00	-284.510,00
Juros, Encargos e Variações Monetárias Ativos (II)	34.900,00	36.050,00	37.131,00
Juros, Encargos e Variações Monetárias Passivos (III)	0,00	74.600,00	76.000,00
Resultado Nominal (I + (II - III))	-660.000,00	-470.750,00	-323.379,00

Fonte: PREFEITURA MUNICIPAL DE ARENÓPOLIS

Notas:

[Handwritten Signature]
 EDENSON FERREIRO
 PREFEITO MUNICIPAL

[Handwritten Signature]
 MARIA FERNANDES BEATO
 CONTADORIA - CRC/MT 009487/0-8



ESTADO DE MATROSSO - PREFEITURA MUNICIPAL DE ARENÁPOLIS
LEI DE DIRETRIZES ORÇAMENTÁRIAS
METODOLOGIA E MEMÓRIA DE CÁLCULO DAS METAS ANUAIS
MONTANTE DA DÍVIDA PÚBLICA

EXERCÍCIO DE 2022

Art. 4º, § 2º, inciso II da LRF

ESPECIFICAÇÃO	2019	2020	2021	2022	2023	R\$ <1,00>	
						2024	2024
DÍVIDA CONSOLIDADA (I)	1.756.029,17	1.414.499,58	1.414.499,58	959.499,58	529.249,58	194.626,58	
Dívida Mobiliária							
Outras Dívidadas	1.756.029,17	1.414.499,58	1.414.499,58	959.499,58	529.249,58	194.626,58	
DEDUÇÕES (II)	1.772.934,25	1.855.865,78	2.648.500,00	3.000.000,00	1.380.000,00	2.500.000,00	
Ativo Disponível	2.775.050,81	3.439.723,06	3.523.500,00	4.100.000,00	2.380.000,00	3.000.000,00	
Haveres Financeiros	95.251,19						
(-) Restos a Pagar Proc.	1.097.367,75	1.583.857,28	875.000,00	1.100.000,00	1.000.000,00	500.000,00	
DCL (III) = (I - II)	-16.905,08	-441.366,20	-1.234.000,42	-2.040.500,42	-850.750,42	-2.305.373,42	

Fonte: PREFEITURA MUNICIPAL DE ARENÁPOLIS

Notas:

01) Os valores previstos da Dívida Pública, foram estimados com base nos Saldos da Dívida Pública contratada atualmente (Parcelamento INSS) e, considerando os valores pactuados de pagamentos e suas parcelas. Os saldos financeiros estimados consideraram a possibilidade de Repasses de Conventos em Final de Exercício.

EDERSON F. DE ALMEIDA
PREFEITO MUNICIPAL

MARIA FERNANDES REATO
CONTADOR(A) CRC-MT 009487/0-8

PMA
Pag 27
Rub 4